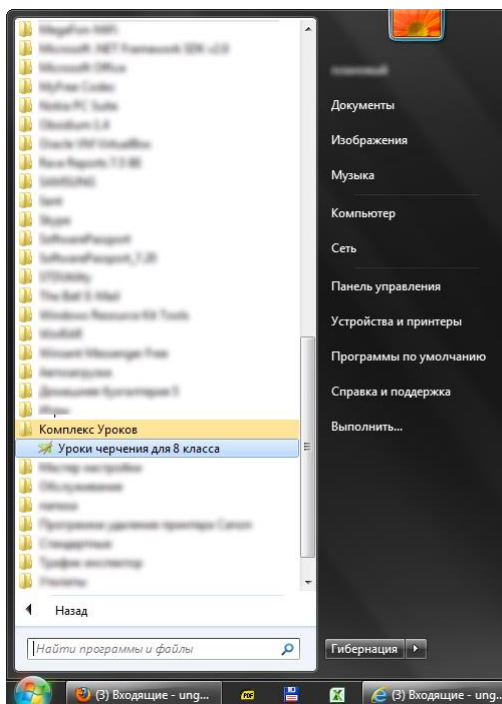
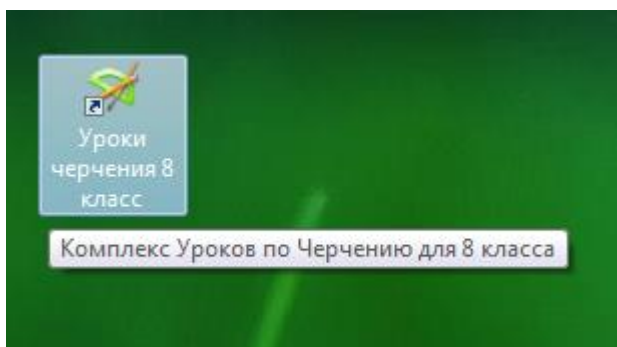


# «Комплекс Уроков!»

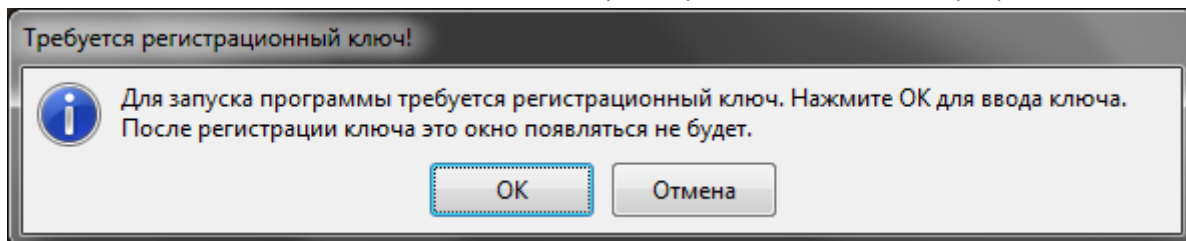
## ИНСТРУКЦИЯ ПО РЕГИСТРАЦИИ КЛЮЧЕЙ для электронной версии

(на примере «Комплекса уроков по черчению для 8 класса»)

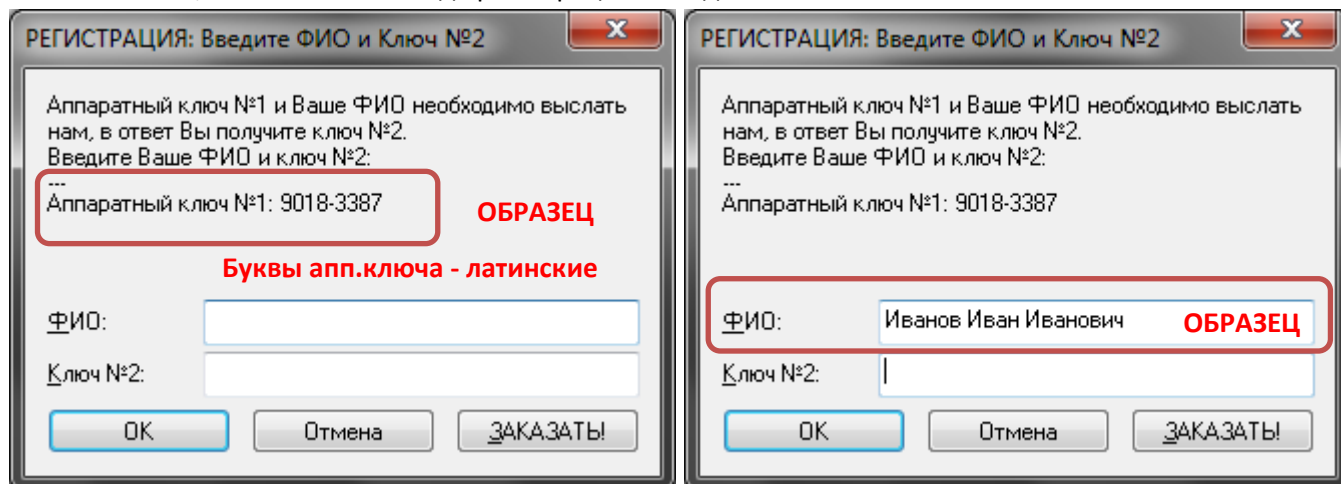
При запуске ярлыка с рабочего стола или через меню «Пуск → Все программы»



появится сообщение о необходимости регистрации Вашей копии программы:

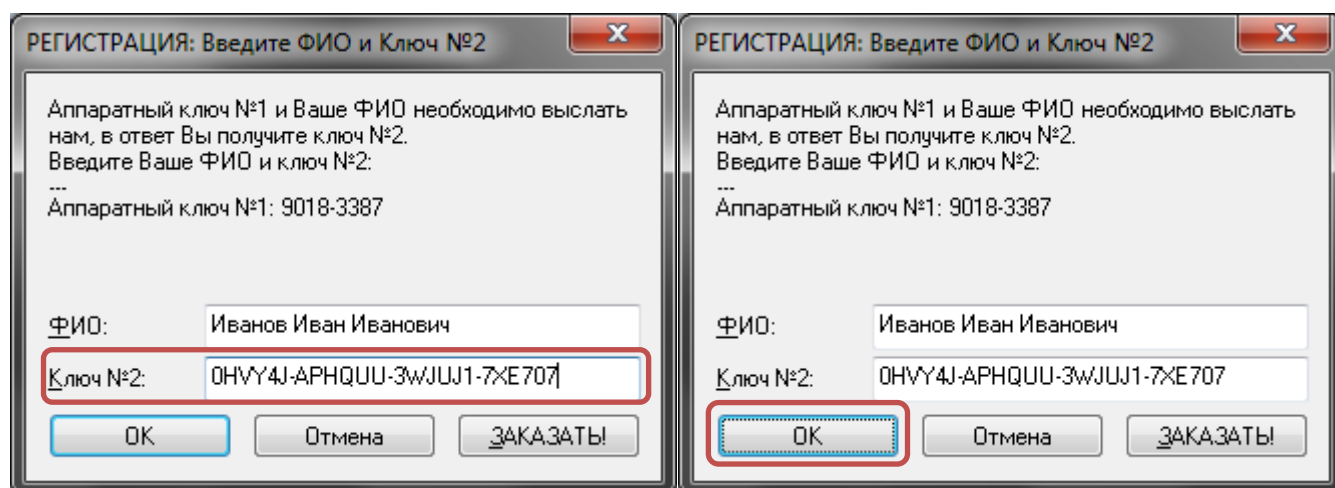


Нажмите «ОК», появится окно ввода регистрационных данных:



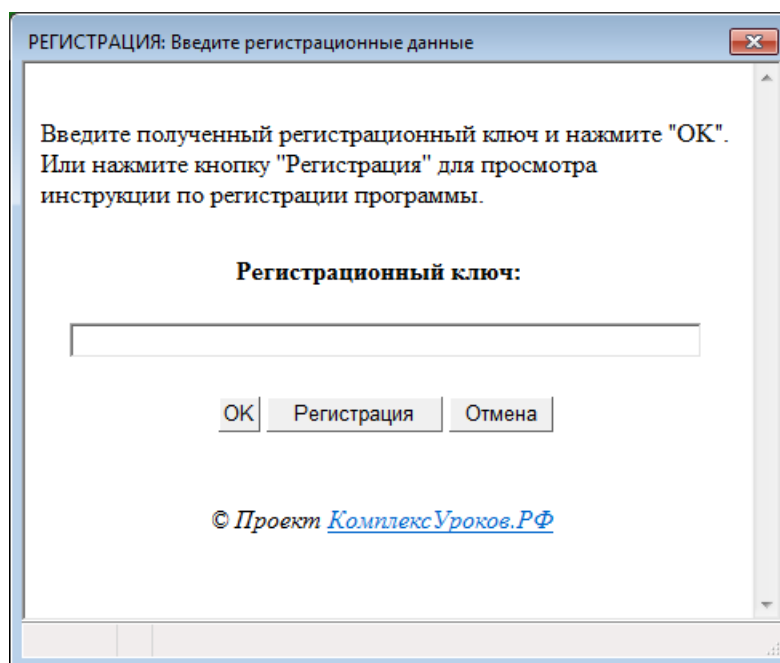
**ФИО (полностью) и ВАШ Аппаратный ключ №1 (или Код Вашего ПК) необходимо отправить нам на Email [cd-izo@ya.ru](mailto:cd-izo@ya.ru) .(Обратите внимание, на скриншоте Аппаратный ключ №1 обведён **красной линией**)**

В течение 48 часов мы сгенерируем и отправим **Ключ №2** вида **0HVY4J-APHQUU-3WJUJ1-7XE707**  
Его необходимо ввести в поле «Ключ №2» вместе с ФИО как указано на рисунке:



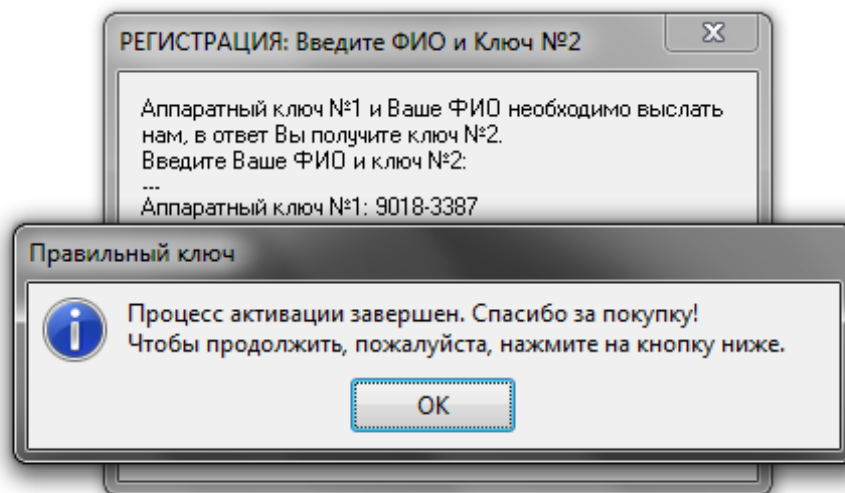
Данный ключ действителен только для данного компьютера! ФИО указывать не обязательно.

Возможно, появится другое окно:

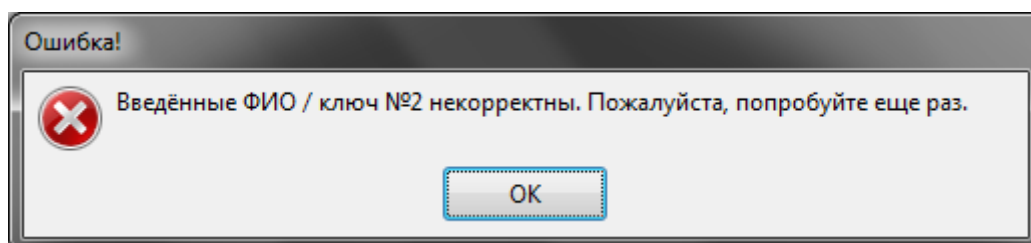


В таком случае, необходимо сообщить об оплате на Email [cd-izo@ya.ru](mailto:cd-izo@ya.ru) , в ответ Вы получите регистрационный ключ. Обратите внимание, срок активации данного ключа ограничен по времени.

После нажатия ОК должно появиться сообщение об успешной регистрации программы.



В случае ввода неправильных данных, появится ошибка.



1. Внимательно проверьте соответствие вводимого Ключа №2 полученным регистрационным данным.
2. Аппаратный ключ № 1 (Код Вашего ПК) может содержать латинские буквы. Ключ №2 также вводится латинскими буквами на английской раскладке клавиатуры (лучше скопировать из письма).
3. Для каждого предмета и каждого класса мы отправляем РАЗНЫЕ КЛЮЧИ №2! Сверьте соответствие предмета и ключа.

Вопросы по регистрации курсов можно задать по электронной почте [cd-izo@yandex.ru](mailto:cd-izo@yandex.ru).

Подробнее об электронных версиях: [http://kompleksurokov.ru/download\\_e-version/](http://kompleksurokov.ru/download_e-version/)

---